



FEMEGYL®
PROFESSIONAL SKIN CARE

ИННОВАЦИОННЫЕ ПРЕПАРАТЫ
НОВОГО ПОКОЛЕНИЯ

ДЛЯ БИОРЕСТРУКТУРИЗАЦИИ И БИОРЕВИТАЛИЗАЦИИ

FEMEGYL® R БИОАКТИВ

для биоревитализации кожи



FEMEGYL® R БИОЛИФТ

для биореструктуризации кожи



НОВЫЙ ФОРМАТ
РЕГИСТРАЦИИ

NEW

МЕДИЦИНСКОЕ ИЗДЕЛИЕ
РУ № 2018/7271 от 25.05.2020г

ГЛУБОКОЕ УВЛАЖНЕНИЕ,
БИОСТИМУЛЯЦИЯ КОЖИ – АКТИВАЦИЯ
ЕЕ БИОЛОГИЧЕСКИХ ФУНКЦИЙ
ПУТЕМ СТИМУЛЯЦИИ ФИБРОБЛАСТОВ
И ОБРАЗОВАНИЯ СОБСТВЕННОГО
КОЛЛАГЕНА.

АКТИВИЗИРУЕТ РАБОТУ ДЕРМАЛЬНЫХ
СТРУКТУР: НОРМАЛИЗУЕТ БАЛАНС
МЕЖКЛЕТОЧНЫХ ВЗАИМОДЕЙСТВИЙ
И ВОДНЫЙ БАЛАНС; ВОССТАНАВЛИВАЕТ
РАБОТУ КЛЕТОЧНОЙ МЕМБРАНЫ
И МИТОХОНДРИИ КЛЕТКИ.

ПОКАЗАНИЯ К ПРИМЕНЕНИЮ:

Профилактика фото- и хроностарения, возрастные изменения кожи, создание депо гиалуроновой кислоты в коже, активация обменных процессов в клетках кожи, реабилитация кожи в пред- и постоперационном периоде, диффузная (симптоматическая) алопеция.

СОСТАВ:

Гиалуроновая кислота, германий-органический хелатный комплекс с гамма-аминомасляной кислотой.

ЭФФЕКТ:

- Нормализация обменных процессов в коже.
- Активация синтеза собственной гиалуроновой кислоты.
- Укрепление дермального матрикса.
- Уменьшение темных кругов в периорбитальной области.
- Улучшение цвета лица.
- Нормализация водного баланса кожи.

ПОКАЗАНИЯ К ПРИМЕНЕНИЮ:

Профилактика фото- и хроностарения, возрастные изменения кожи, создание депо гиалуроновой кислоты в коже, активация энергетического потенциала клеток кожи, реабилитация кожи в пред- и постоперационном периоде, диффузная (симптоматическая) алопеция.

СОСТАВ:

Гиалуроновая кислота, германий-органический хелатный комплекс с янтарной кислотой.

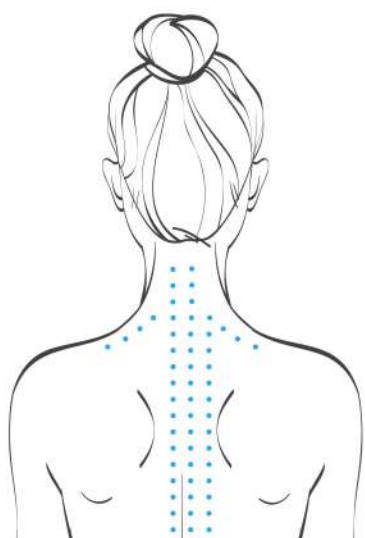
ЭФФЕКТ:

- Укрепление каркаса дермы.
- Лифтинг-эффект.
- Повышение эластичности кожи.
- Восстановления эффекта «сияния кожи».
- Нормализация водного баланса кожи.



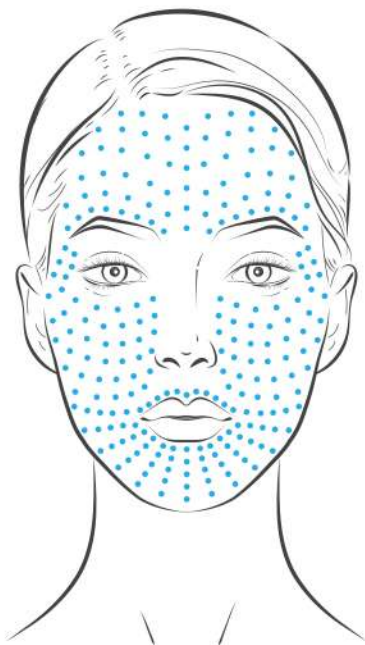
Заполнение ИНФОРМИРОВАННОГО СОГЛАСИЯ перед проведением процедуры является ОБЯЗАТЕЛЬНЫМ!






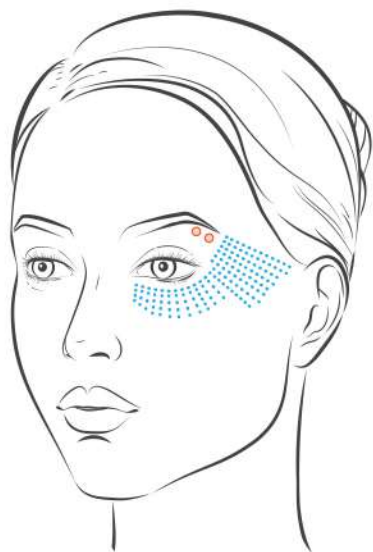
Препарат	 FEMEGYL® M ИМПЛАНТАТ ВНУТРИДЕРМАЛЬНЫЙ БИОАКТИВ  FEMEGYL® R ИМПЛАНТАТ ВНУТРИДЕРМАЛЬНЫЙ БИОЛИФТ*
Область введения	Шейно-воротниковая зона, грудной отдел позвоночника (паравертебрально)
Техника введения	<p>Микроболюсно, на всю длину иглы. <i>Игла 30 G, 6 мм, 12 мм (в зависимости от выраженности ПЖК).</i> <i>Угол введения 90° к поверхности кожи.</i></p> <p>2-4 ряда вдоль позвоночного столба на расстоянии 2 и 4 см от остистых отростков. <i>Расстояние между вколами 1-1,5 см.</i> <i>Объем вводимого препарата 0,1-0,2 мл. на болюс.</i></p>

Рекомендовано к применению перед первой процедурой для улучшения микроциркуляции (дренаж).



Препарат	 FEMEGYL® M ИМПЛАНТАТ ВНУТРИДЕРМАЛЬНЫЙ БИОАКТИВ  FEMEGYL® R ИМПЛАНТАТ ВНУТРИДЕРМАЛЬНЫЙ БИОЛИФТ*
Область введения	Кожа лица, шеи, декольте. Возможно применение на коже кистей рук и теле (живот, плечи, бедра, колени).
Техника введения	<p>Интрадермально, микропапульно равномерно по всей поверхности. <i>Игла 30-32 G, 4 мм.</i> <i>Угол введения 45° к поверхности кожи.</i> <i>Расстояние между вколами 1 см.</i></p>
Полный курс	2, 3, 4 процедуры* Интервал между процедурами 14 дней.

*Выбор препарата и количество процедур зависит от типа, состояния кожи и возраста пациента.



Препарат



**FEMEGYL® M ИМПЛАНТАТ
ВНУТРИДЕРМАЛЬНЫЙ БИОАКТИВ**

Область введения

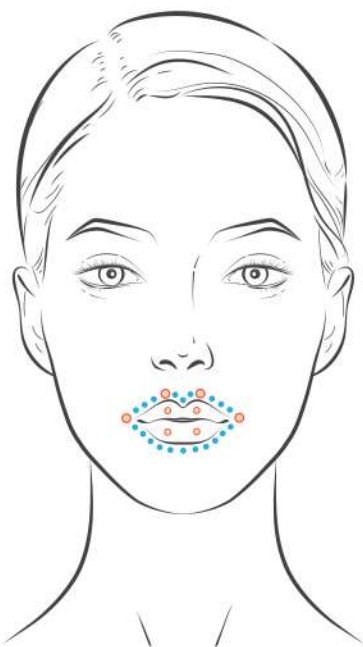
Верхнее и нижнее веко,
области латерального угла глаза

Техника введения

Верхнее веко: два микроболюса по костному краю орбиты (нижний угол брови).
Нижнее веко: интрадермально, мини-микропапульно, следовое количество препарата, равномерно по всей поверхности, не доходя 5–7 мм до ресничного края.
При наличии глубоких заломов кожи в области латерального угла глаза – техника «точка за точкой» по дну морщины.
Игла 32-33 G, 4 мм. Отдавать предпочтение наноиглам.
Угол введения 45° к поверхности кожи.
Глубина введения 1-2 мм.
Расстояние между вколами 3–4 мм.

Полный курс

2, 3, 4 процедуры*
Интервал между процедурами 14 дней.



Препарат



**FEMEGYL® M ИМПЛАНТАТ
ВНУТРИДЕРМАЛЬНЫЙ БИОАКТИВ**



**FEMEGYL® R ИМПЛАНТАТ
ВНУТРИДЕРМАЛЬНЫЙ БИОЛИФТ***

Область введения

Периоральная (красная кайма губ, губы)

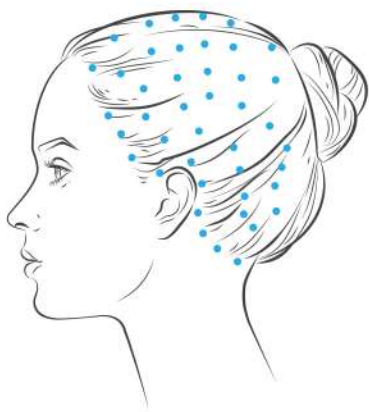
Техника введения



Интрадермально, микропапульно вдоль красной каймы губ.
2 микроболюса в точки Глогау-Кляйна, для формирования «Лука Купидона»;
4 болюса в верхнюю и нижнюю губу;
по 1-му болюсу в области углов рта, при их опущении.
Угол введения 90° к поверхности кожи.
Расстояние между вколами 1-2 мм.

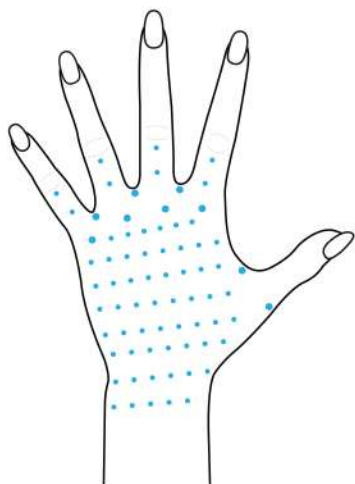
Полный курс



2, 3, 4 процедуры*
Интервал между процедурами 14 дней.

*Выбор препарата и количество процедур зависит от типа, состояния кожи и возраста пациента.



Препарат	 FEMEGYL® M ИМПЛАНТАТ ВНУТРИДЕРМАЛЬНЫЙ БИОАКТИВ  FEMEGYL® R ИМПЛАНТАТ ВНУТРИДЕРМАЛЬНЫЙ БИОЛИФТ*
Область введения	Волосистая часть головы
Техника введения	<p>Интрадермально микропапульно равномерно по всей поверхности.</p> <p>Игла 30-32 G, 4 мм.</p> <p>Угол введения 45° к поверхности кожи.</p> <p>Расстояние между вколами 1 см.</p> <p>В очагах алопеции интрадермально, микропапульно на расстоянии 2-3 мм.</p> <p>Объем вводимого препарата 2-3 мл.</p>
Полный курс	<p>6-8 процедур*</p> <p>Интервал между процедурами 14 дней.</p>



Препарат	 FEMEGYL® M ИМПЛАНТАТ ВНУТРИДЕРМАЛЬНЫЙ БИОАКТИВ  FEMEGYL® R ИМПЛАНТАТ ВНУТРИДЕРМАЛЬНЫЙ БИОЛИФТ*
Область введения	Кожа тыльной стороны кистей рук и запястий
Техника введения	<p>Интрадермально, микрокапельно, обходя сосудистые структуры.</p> <p>Игла 30-32 G, 4 мм. (в зависимости от выраженности ПЖК).</p> <p>Угол введения 45° к поверхности кожи.</p> <p>Глубина введения 1-2 мм.</p> <p>Расстояние между вколами 4-5 мм.</p> <p>Количество препарата 1,5-2 мл (на две руки).</p>
Полный курс	<p>2, 3, 4 процедуры*</p> <p>Интервал между процедурами 14 дней.</p>

*Выбор препарата и количество процедур зависит от типа, состояния кожи и возраста пациента.