



ПРОТОКОЛЫ

FAVORI **PLLA+HA**

Препарат выбора, для пациентов с низким гидро резервом кожи!

Армирующая «сетка»

Техника постановки:

линейно-ретроградно

Глубина: 4-6 мм

Угол введения: 30°-45°

Инструмент: : игла 30-31 G x 12-13 мм

Расход: 2,5-5 мл



Векторное армирование

Техника постановки:

линейно-ретроградно

Глубина: 4-6 мм

Инструмент:

канюля 25,22 G x 50-70 мм

Расход: лицо 5 мл



Проработка акцентов

Техника постановки:

линейно-ретроградно, веерно

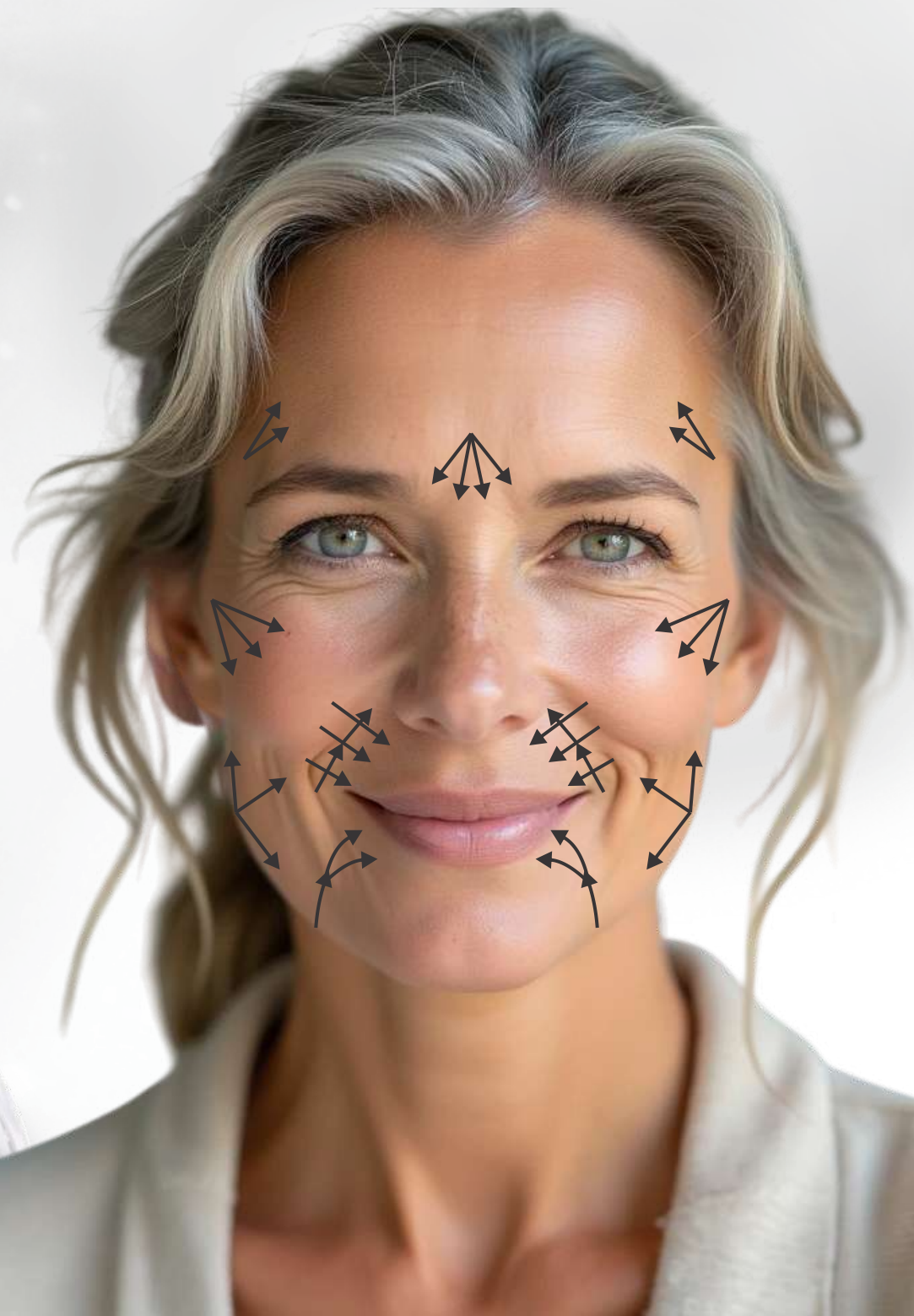
Глубина: 4-6 мм

Угол введения: 30°-45°

Инструмент:

игла 30-31 G x 12-13 мм

Расход: 2,5-3 мл



Полимолочный биолифтинг

Техника постановки:

Линейно-ретроградно, веерно

Глубина:

Дермо-гиподермальная граница

Инструмент:


Канюля 22, 25 G / 50,70 мм

Расход:

2-3 мл на обе стороны

Важно!

Имплантирование препарата ДО
костного края орбиты



Омоложение рук

Расход на одну кисть: 1,5 мл

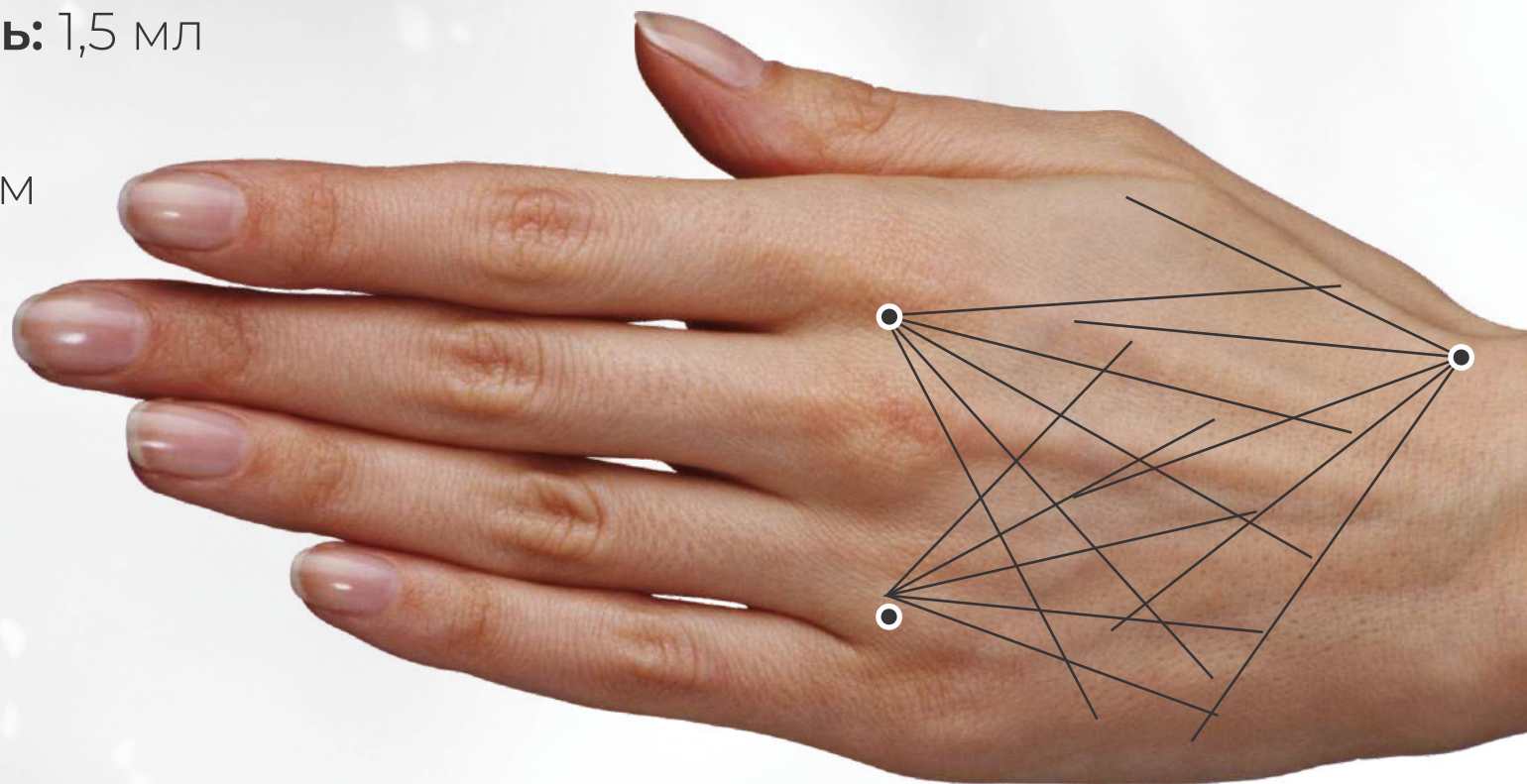
Игла: 31-32G x 4мм

Канюля: 22G/50, 70 мм

Частота процедур:

1р / 21 дней

Курс: 3-5 процедур



Декольте

Техника:

Линейно-ретроградно, веерно

Глубина:

дермо-гиподермальная граница

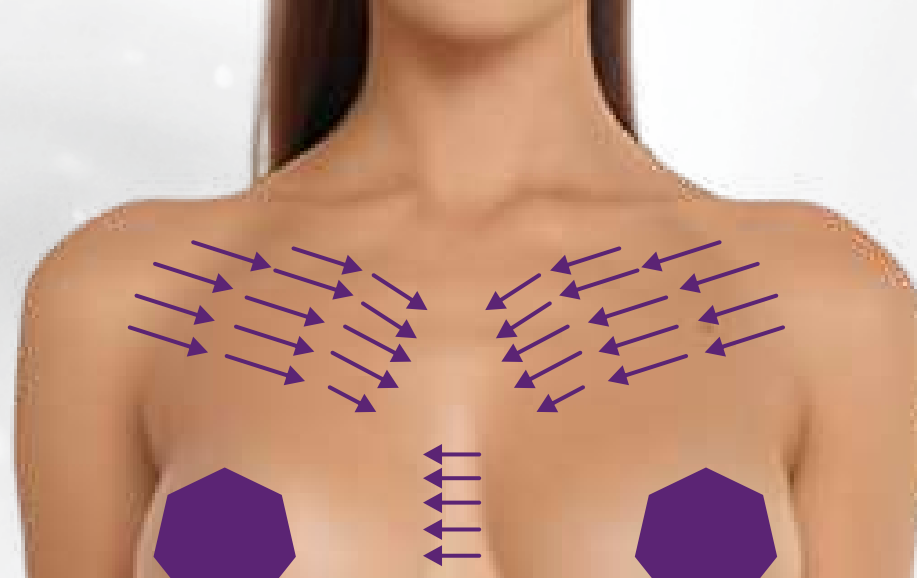
Инструмент:

Игла: 30, 31 G / 12,13 мм

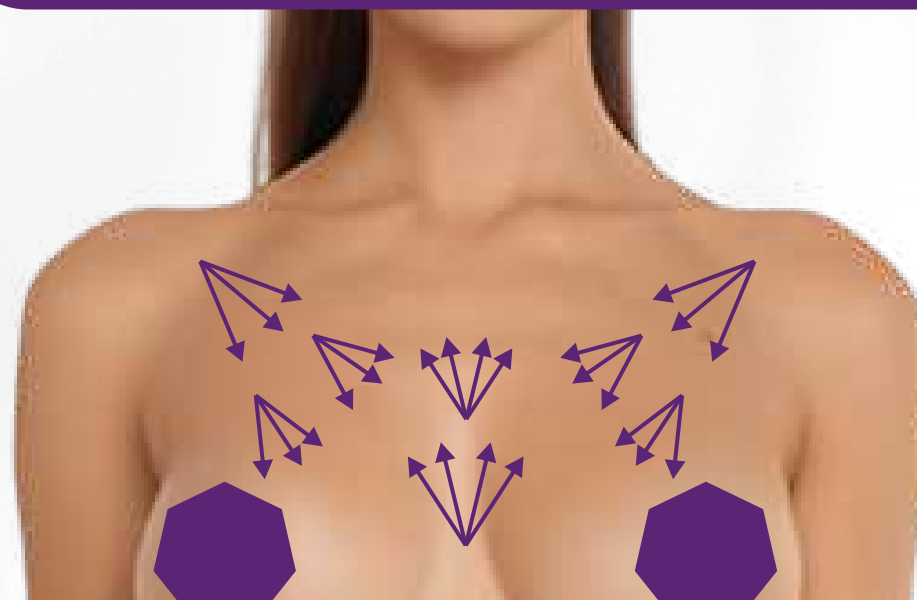
Канюля: 22, 25 G / 50,70мм

Расход: 5 мл

Курс: 2-3 процедуры с интервалом
3-4 недели



ИГЛА



КАНЮЛЯ

Армирование провисаний кожи

Техника постановки:

линейно-ретроградно

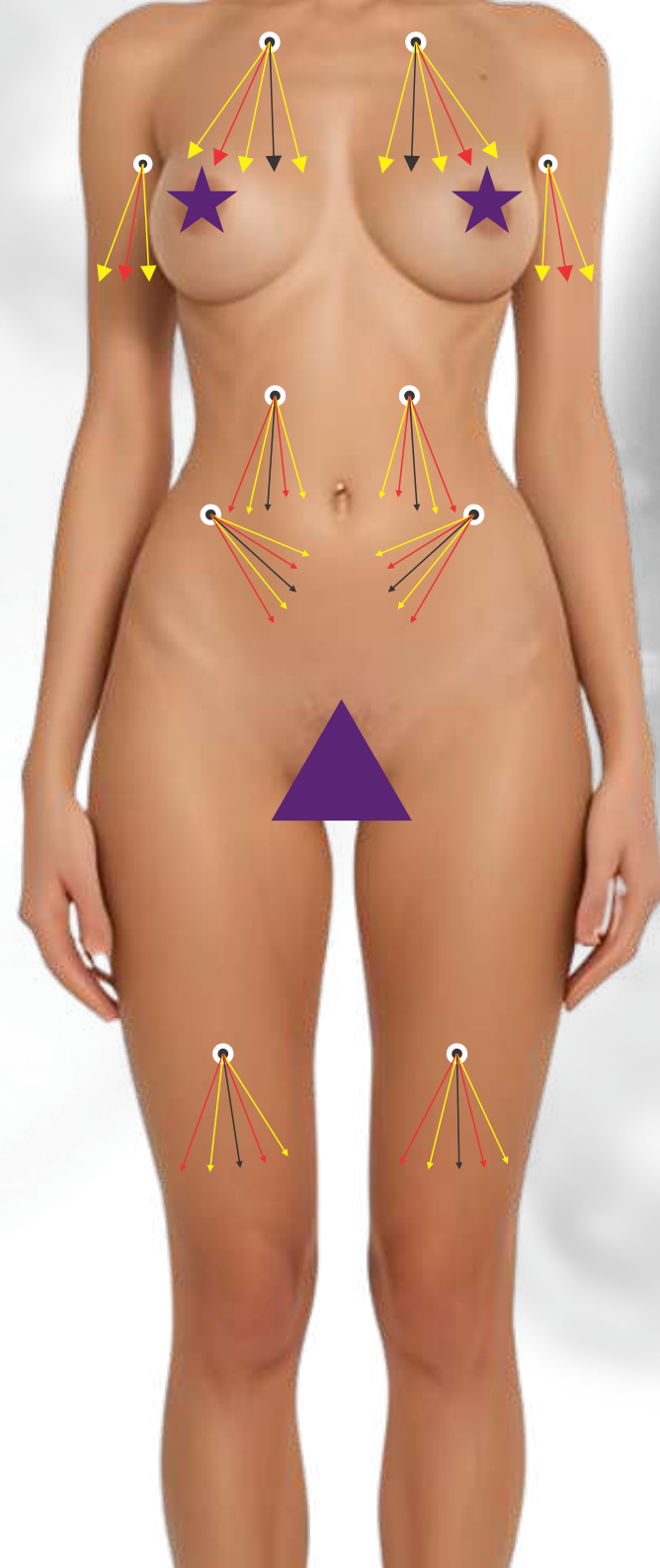
Глубина: 4-6мм

Инструмент:

игла 30G / 12-13мм (сетчатое армирование)

канюля 22G x 70мм (векторный лифтинг)

Расход: 5 мл на зону



Курс процедур

Интенсив: 1 раз в 2 недели 3 процедуры

Стандарт: 1 раз в 3 недели 2-3 процедуры

Пролонгация эффекта: 1-2 процедуры 2 раза

В ГОД



После постановки иглой рекомендованы лёгкие вибрирующие движения для снятия напряжения с тканей, после постановки канюлей- для ревизии раневого канала. Массажные движения НЕ требуются в связи с физиологичной реологией препарата в тканях.

Общие рекомендации по расходу препарата FAVORI: PLLA+HA

- Лоб - 2-2,5 мл
- Лицо (до края нижней челюсти) - 5 мл
- Височная зона - 2-2,5 мл
- Шея (от костного края нижней челюсти) - 5 мл



*Не вводить внутри костного края орбиты и с осторожностью в проекции назо-лабиального и брылевого жировых пакетов лица.
Препарат не ИСПОЛЬЗУЕТСЯ для коррекции губ!*



FAVORI
BY PERFOTESORO